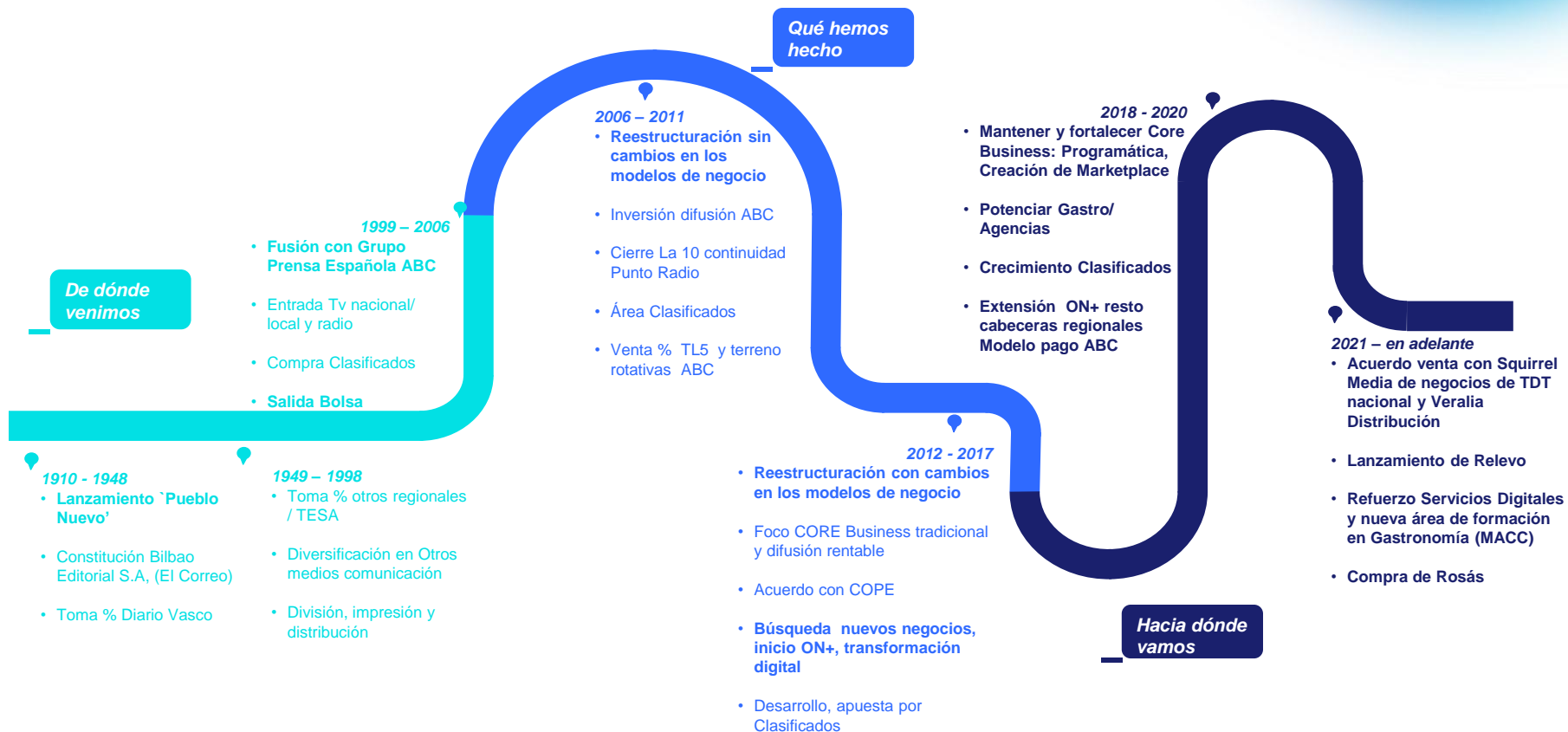


VOCENTO

Comunicación innovadora
para *inconformistas*

Nuestra historia



El origen de Vocento



Nuestras marcas periodísticas



1

Periódico
nacional



1

Deportivo



11

Periódicos
regionales



2

Revistas




6


Webs
locales

Diarios online

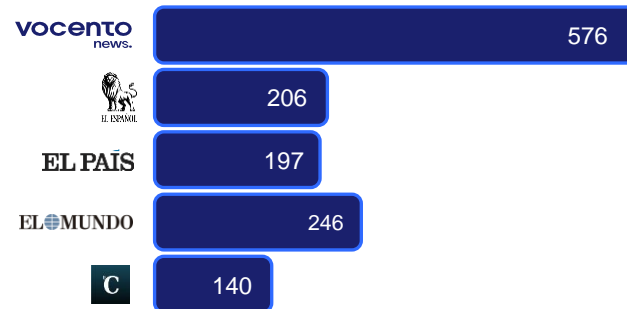
Audiencia mensual



Audiencia media diaria



Páginas vistas

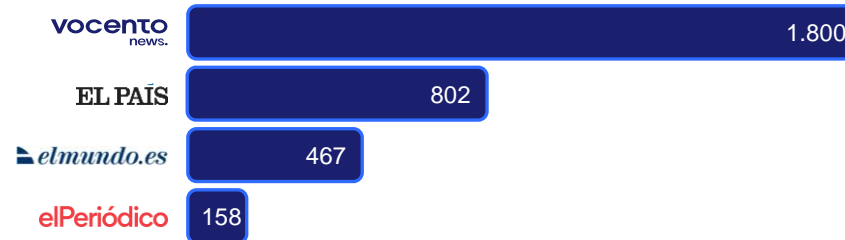


Diarios offline


Lectores exclusivos Vocento news¹



Ranking Audiencia (miles)¹



Ranking Difusión (miles)²



Nota 1: % lectores exclusivos Vocento news sobre total audiencia Vocento news vs. El País, El Mundo, La Razón, El Periódico, y La Vanguardia. EGM 3er Año Móvil 2023. Nota 2: fuente OJD 2023
 Diario pendientes de certificar desde julio 2023. La Razón no está en OJD

Esencia Editorial

Empleados

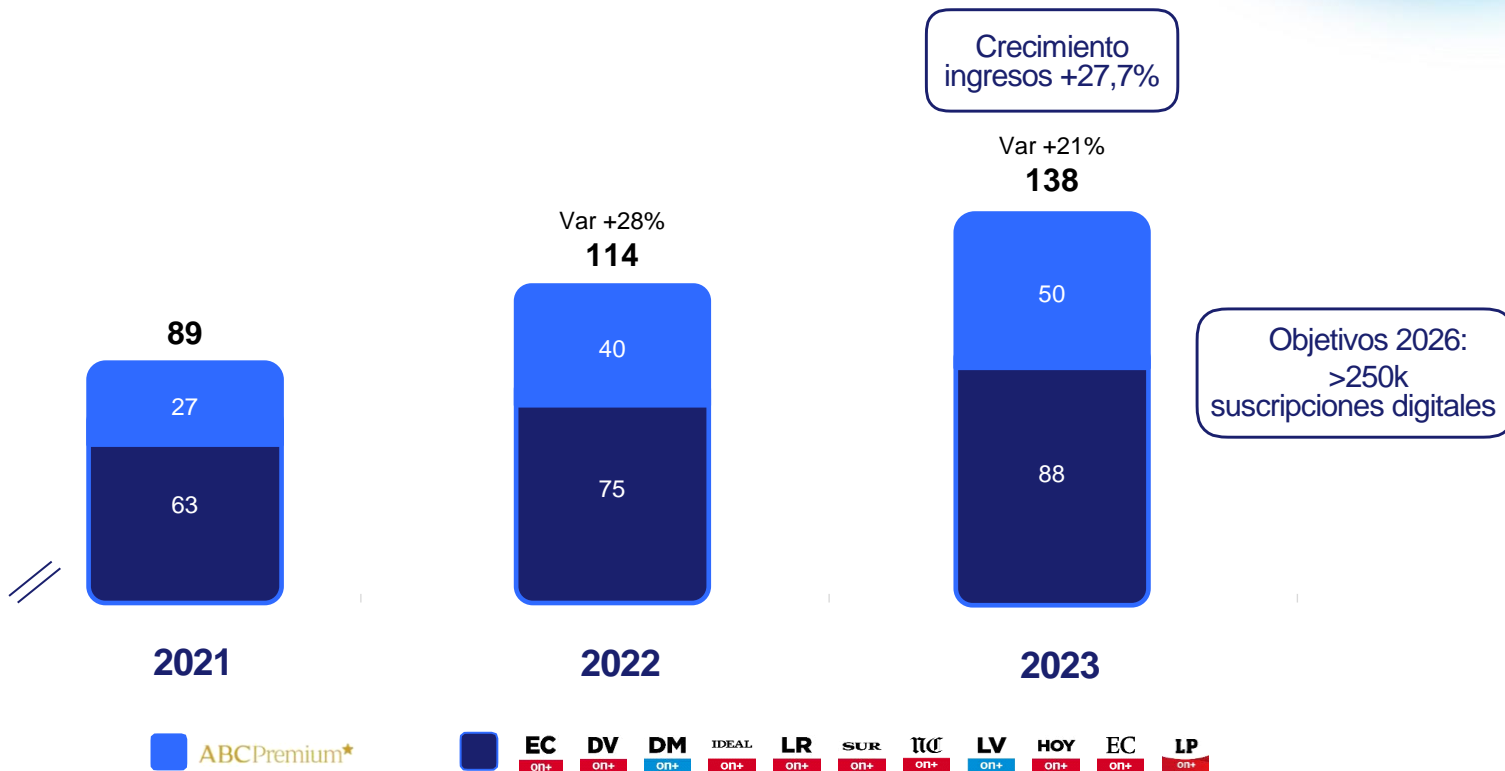
3.012

Periodistas

1.222

**Y seguimos
innovando...**

Crecimiento de suscripciones digitales



Nota: las cifras están redondeadas a la unidad de miles más cercana.

Eventos editoriales

Eventos/año

+850

Santander
**WOMEN
NOW**

TURiUM

DONOSTI CUP
INTERNATIONAL FOOTBALL
TOURNAMENT

TAI
Talking
About
Artificial
Intelligence

36,3M

Ingresos

48,5%

Del margen de contribución al EBITDA

RRSS-Hitos ABC



Datos febrero 2024

ABC

Incendio en Valencia

4,1M visualizaciones

73,7K me gustas

6,8K comentarios

832K

Seguidores

Evolutivo mes febrero

Nuevos seguidores

+40K

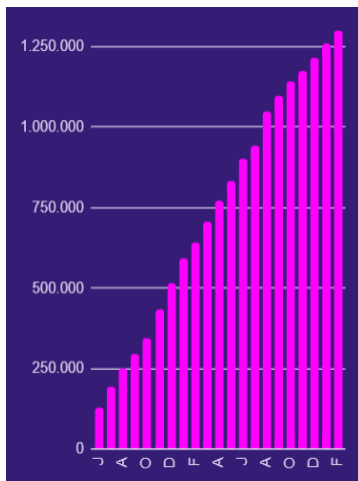
% VS mes anterior

+5%

Evolución RRSS

Seguidores

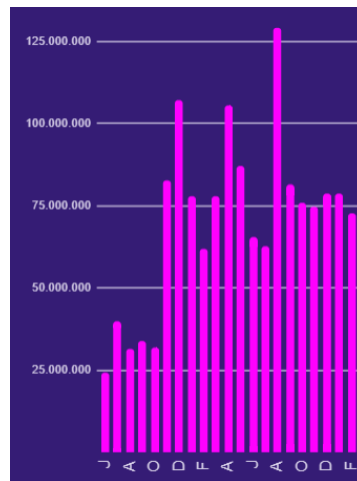
totales/mes



Incluye: Twitter (X), Instagram, TikTok, Youtube y Twitch

Visualizaciones

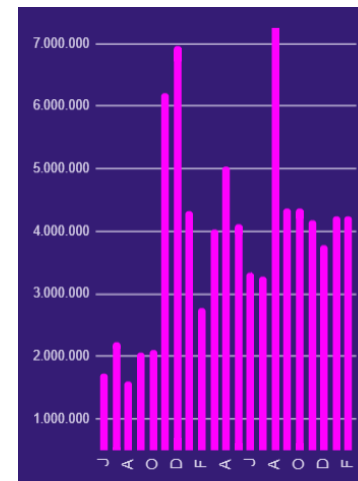
totales/mes



Incluye: Twitter (X), Instagram y Youtube

Engagement

Interacciones totales/mes



Incluye: Twitter (X), Instagram y Youtube y Twitch

Diversificación

Somos
mucho más
que periódicos

El **46%**
de nuestros ingresos
son digitales y
de diversificación

Gastronomía

Madrid Fusión
San Sebastian Gastronomika
Spain Fusion
MACC, Madrid Culinary Campus
Grupo GSR
Mateo&Co
Encuentro de los Mares
Terme
Féminas
Worlepicnic
Andorra TASTE
Tast a la Rambla
7 Canibales

Agencias

&Rosas
Tango
Pro Agency
Yellow Brick Road
Melo
Antropico
Shows On Demand

Clasificados

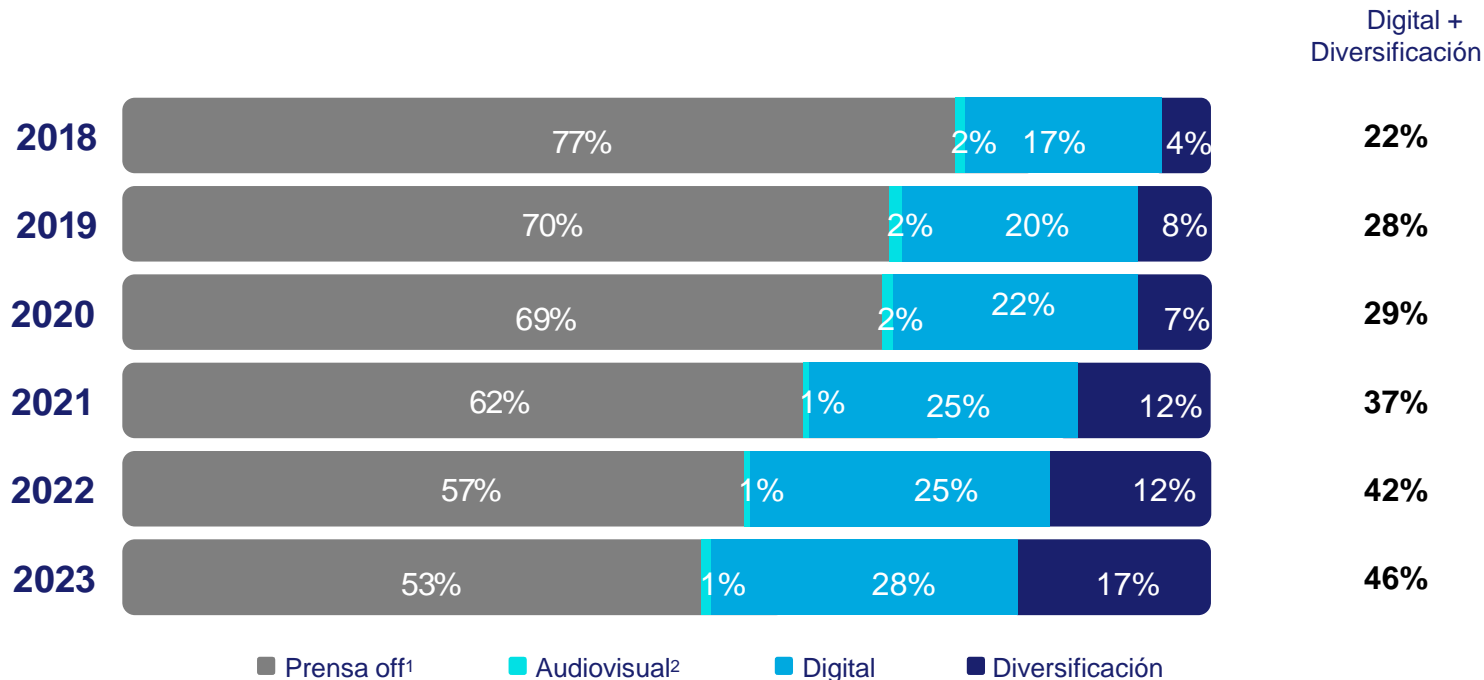
Suma4to
AutoFusión
AutoScout24
UnoAuto
RentEngcoches
MotoCasión
Pisac.com
HabitatSoft
Premium Leads
Contact Center Interactiva

Servicios Digitales

Local Digital Kit

Crecimiento ingresos digitales y diversificación

Evolución mix ingresos Vocento (%)



Ingresos digitales y diversificación 2023 €166m +14% a/a Objetivo >60% en 2026

Nota: datos redondeados a la unidad de % más cercana. Nota 1: incluye Gastro., Agencias e ingr. offline de eventos en Periódicos. Nota 2: incluye en 2018-2021 únicamente el perímetro actual (Radio y TDT local). Nota 3: Periódicos offline y resto de ingresos.

Gastronomía:

Operador internacional

Ingresos

14,3

millones de euros

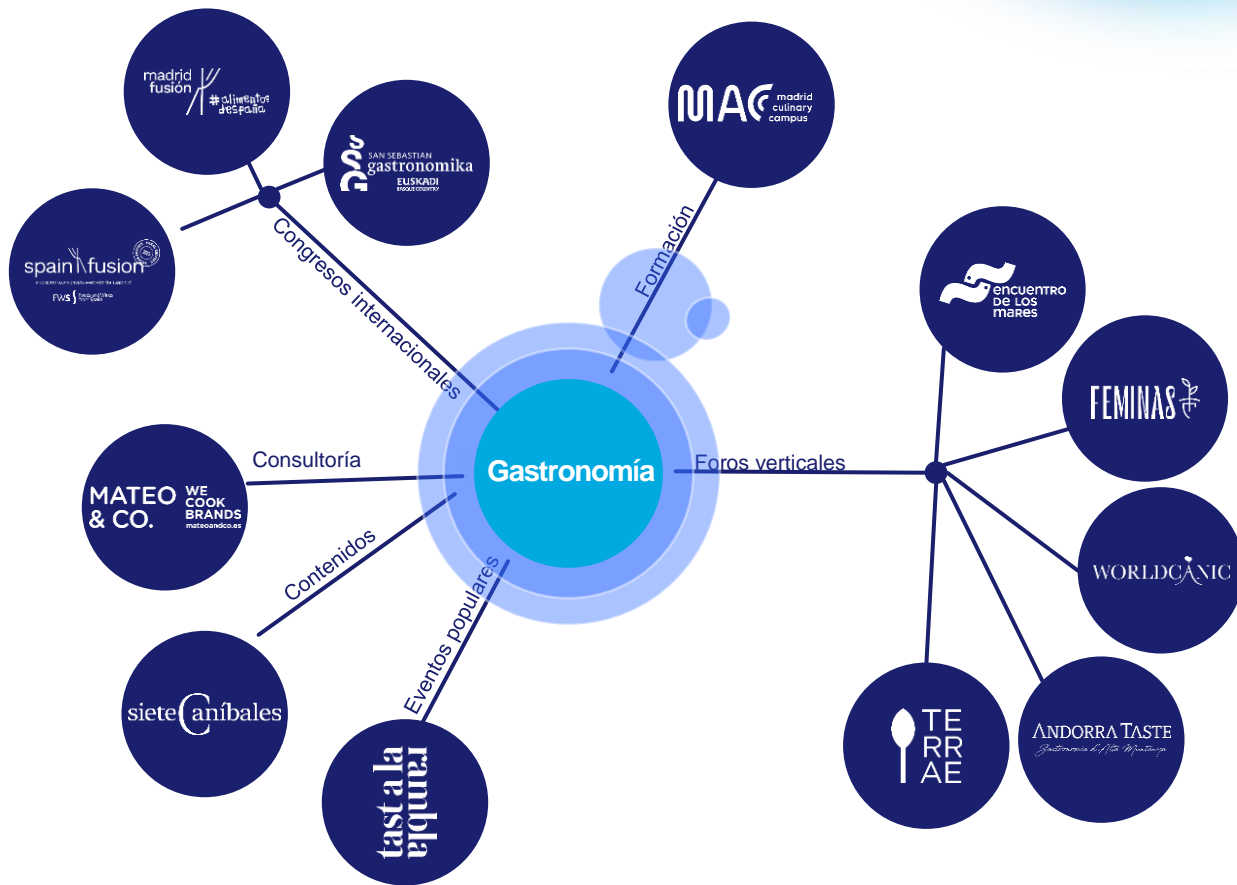
▲ +18% vs 2022

EBITDA

2,9

millones de euros

▲ +55% vs 2022



Agencias:

&c., la marca que engloba nuestro colectivo de agencias especialistas y complementarias

Ingresos

25,9

millones de euros

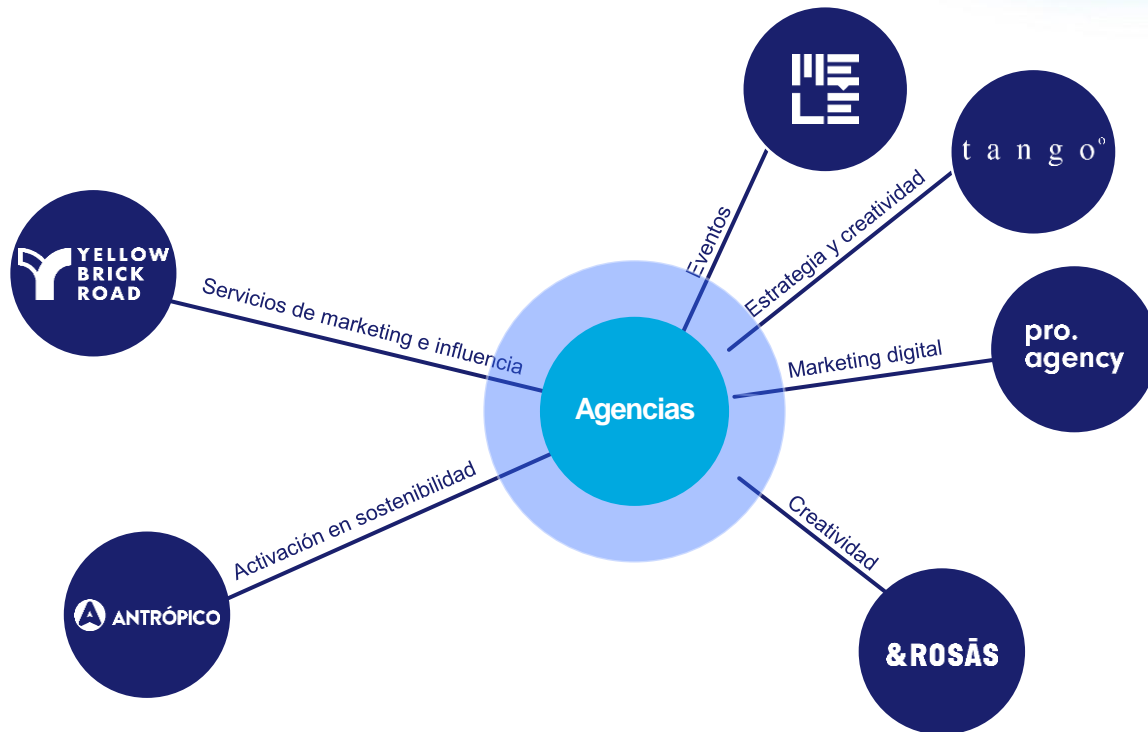
▲ +3% vs 2022

EBITDA

3,6

millones de euros

▲ +83% vs 2022



Clasificados:

Desarrollo de Marketplaces

Ingresos

28

millones de euros

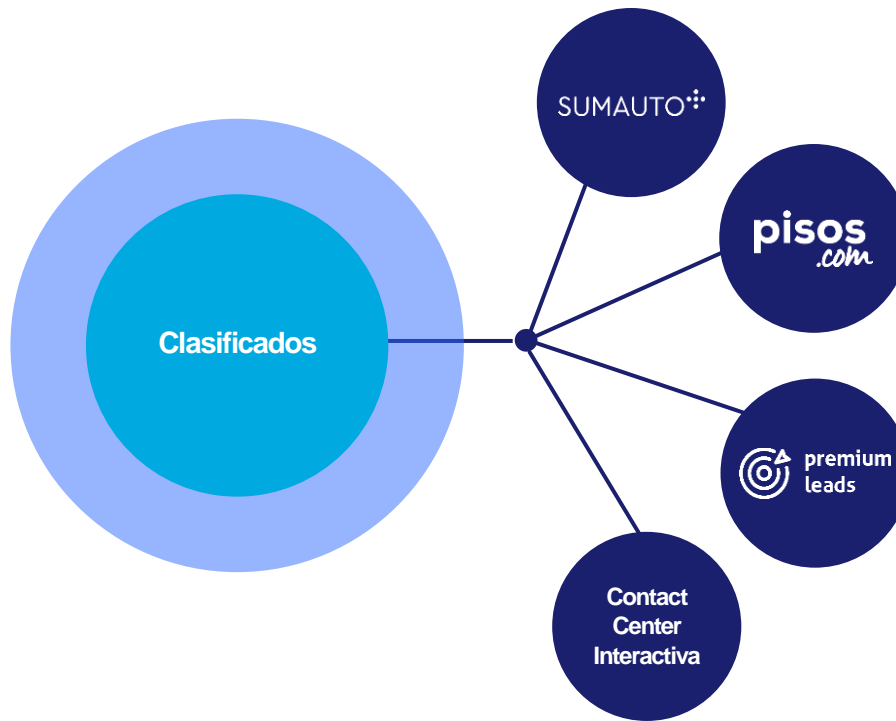
▲ +3% vs 2022

EBITDA

6,5

millones de euros

▲ +30% vs 2022



Servicios digitales:

Oportunidad segmento Pymes

Ingresos

3,5

millones de euros

▲ +248% vs 2022

EBITDA

1,4

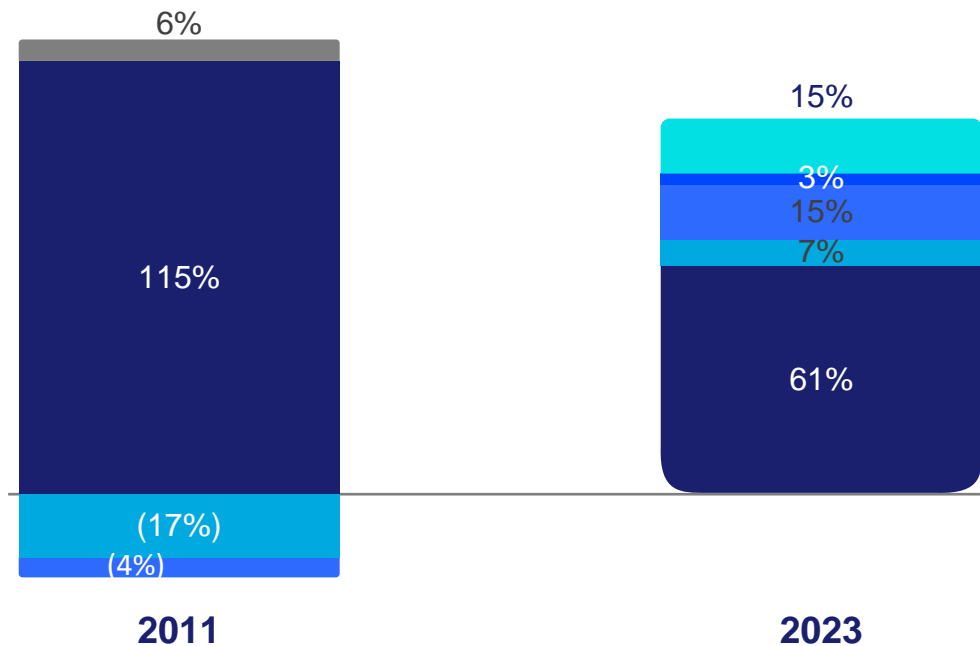
millones de euros

▲ +800% vs 2022



Evolución “mix” EBITDA de VOCENTO

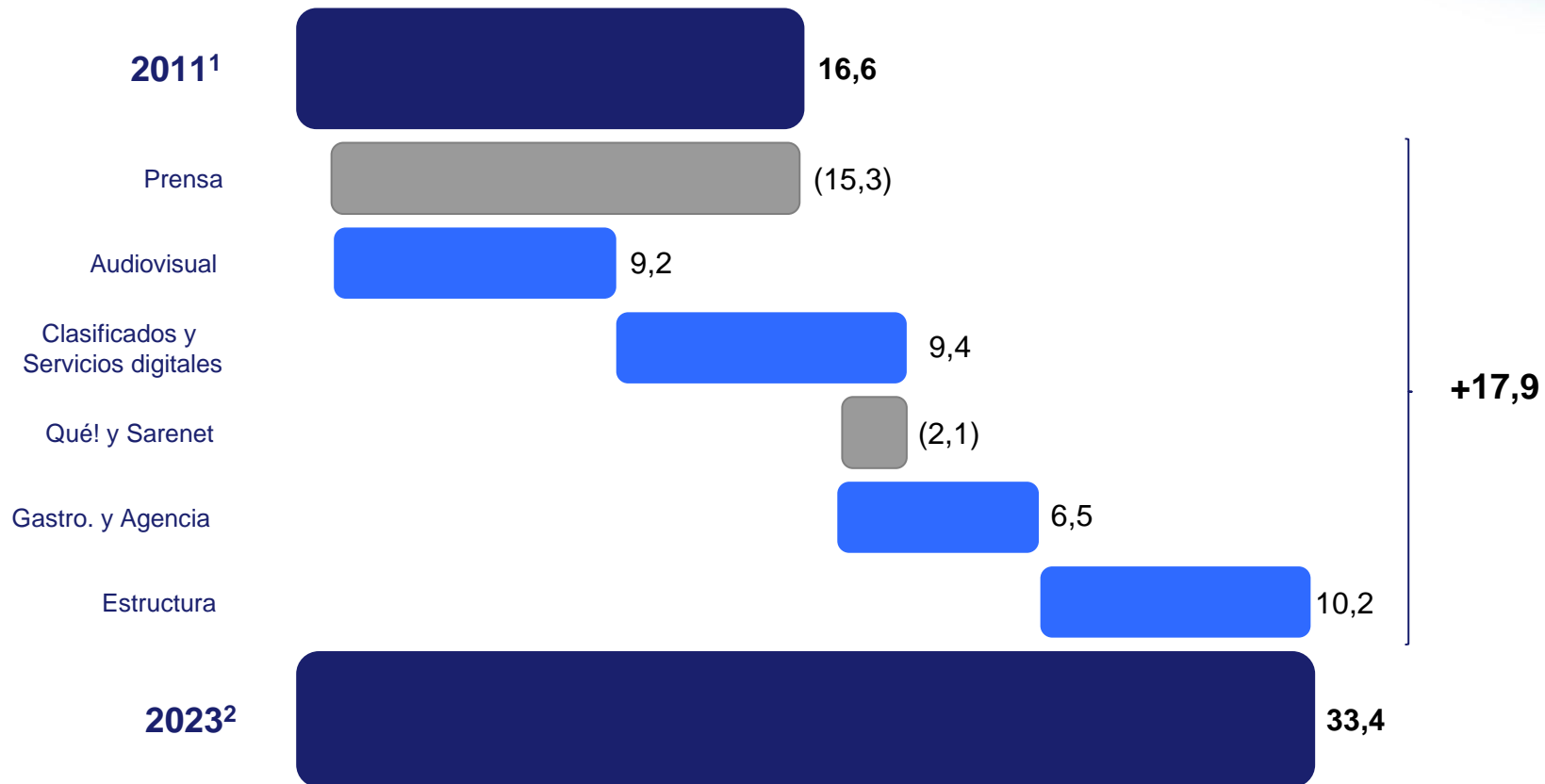
Datos en % sobre EBITDA ex Estructura



- Periódicos
- Audiovisual
- Clasificados
- Servicios Digitales
- B2B y Qué!
- Agencias & Gastro

Evolución del EBITDA VOCENTO 2011-23

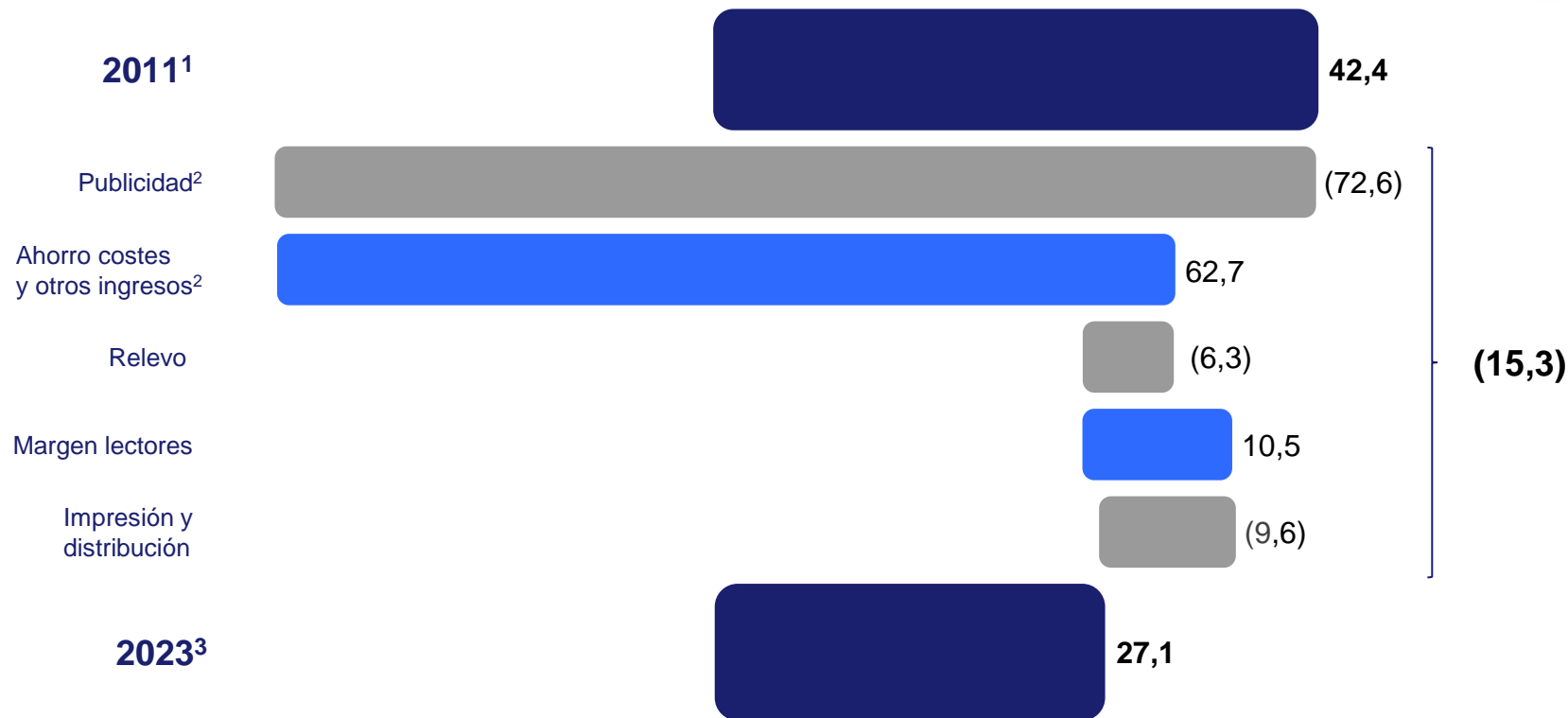
Datos en millones de euros. Variaciones excepto 2011 y 2023



Nota 1: incluye indemnizaciones €-21,6m. Nota 2: no incluye gastos de alquileres NIIF16 €-4,6m e incluye indemnizaciones €-5,2m.

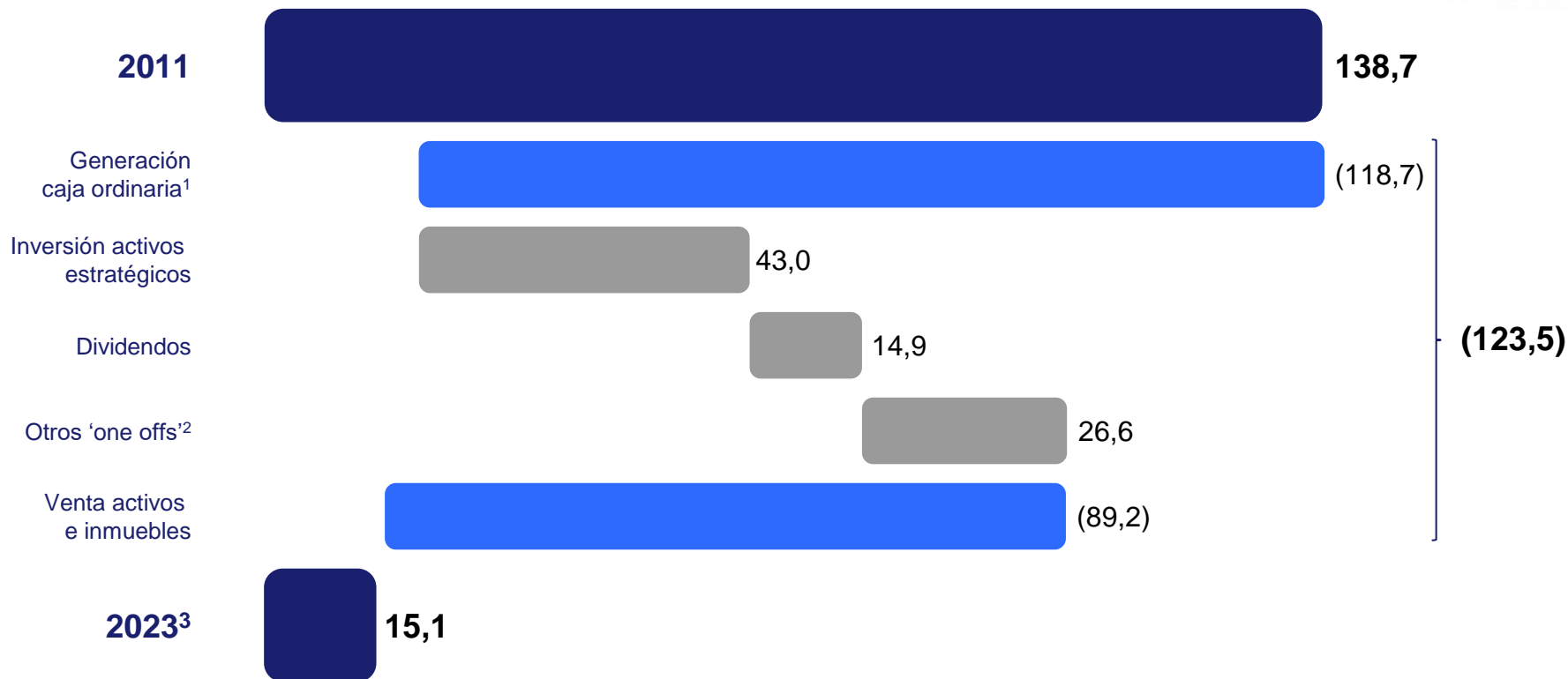
Evolución del EBITDA Prensa 2011-23

Datos en millones de euros. Variaciones excepto 2011 y 2023



Evolución de la deuda 2011-23

Datos en millones de euros. Variaciones excepto 2011 y 2023

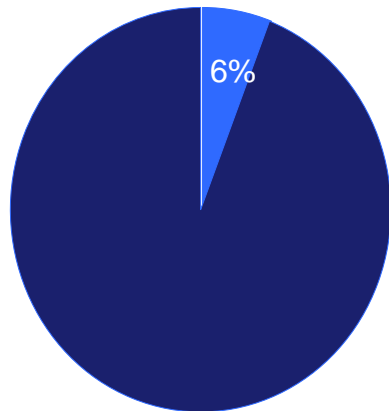


Nota 1: incluye pago por indemnizaciones 2012-2020 €-78,7m..Nota 2: incluye principalmente put Las Provincias. Nota 3: no incluye la deuda por alquileres NIIF 16.

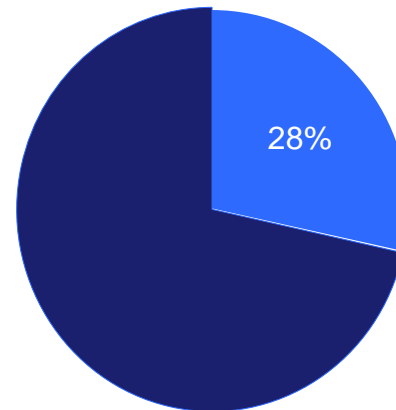
Anexos

Evolución de los ingresos de VOCENTO

Datos en %



2011



2023

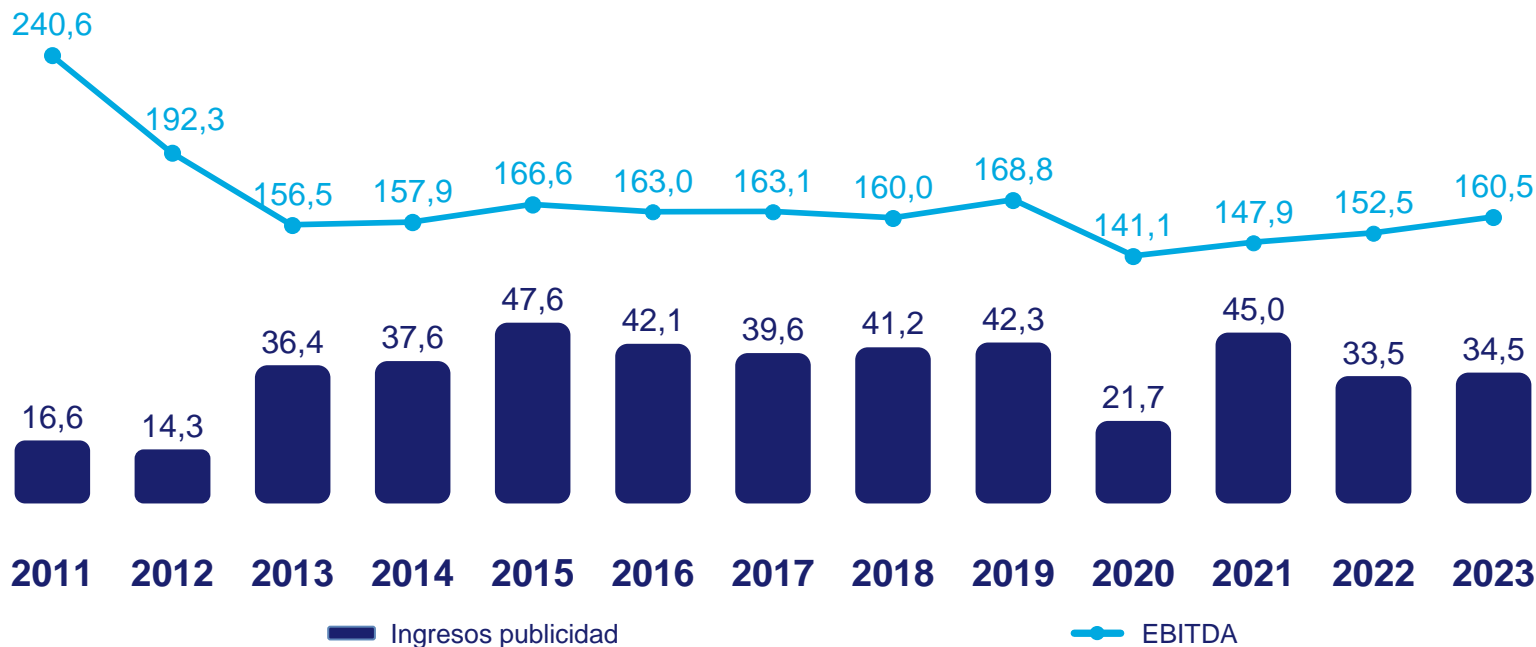
■ Digital

■ Resto

Mantenimiento del EBITDA en los últimos ejercicios

Ingresos publicitarios y EBITDA comparable

Datos en €m

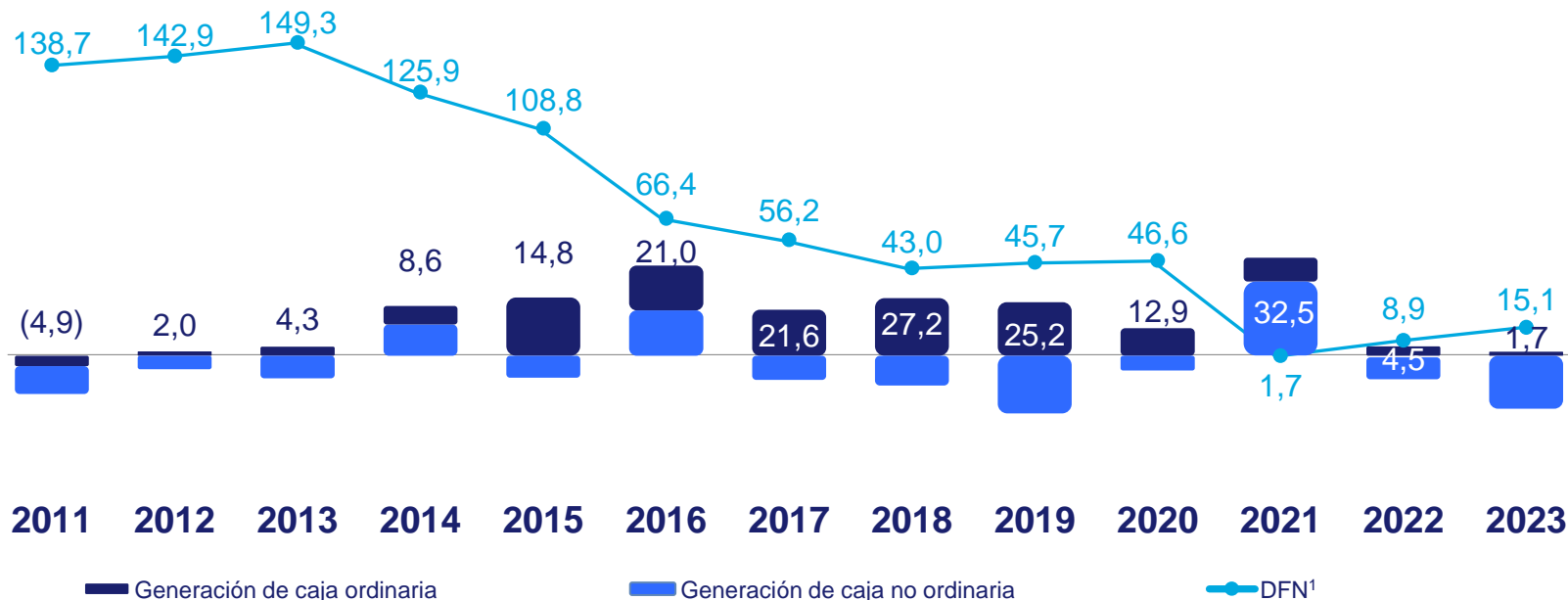


Nota: datos de 2021 incluyen contribución de TDT nacional y de Veralia contenidos. Perímetro constante excluye TDT y Veralia y Relevó. EBITDA incluye indemnizaciones. Impacto NIIF 16 desde 2019 (en 2019 €3,2m).

Generación de caja ordinaria sostenida en el tiempo

Evolución histórica DFN

Datos en €m



Nota 1: DFN ex NIIF 16.